

# METULJ

Dragi otroci in starši!

**Povežimo se in stopimo skupaj!**

Povejte prijatelju, da mislite nanj, da mu želite le najboljše in da mu pošiljate upanje.

**Povejte to celemu svetu.**

**Kako?**

**Pošljite v svet metulja upanja.**

**Metulj na vašem oknu ali balkonu bo pozdravil in razveselil vaše prijatelje, znance, sošolce, učitelje in cel svet!**

**Prinesel jim bo upanje in tvoje pozdrave!**

**Ste za? Skupaj zmoremo!**

Tudi na filmčku!



<https://gopro.com/v/RoRndB0JMmVeo>

## **POTREBUJEMO:**

- BEL PAPIR
- SVINČNIK
- ŠKARJE
- LEPILO
- ŽICO
- LESENO PALICO
- BARVICE (FLUMASTRE, BARVNI PAPIR...)

## 1.KORAK

Papir prepognemo. Nanj narišemo obliko polovice metulja in izrežemo.



## 2.KORAK

Papir razgrnemo in na obeh straneh pobarvamo/ okrasimo metulja.



Da bosta krili res enaki /simetrični, si pomagaj tako, ko kaže slika (prepogni in na okno).



**3.KORAK** Prilepimo tipalke.

**4. KORAK**


Metulja pritrdimo na okno, kjer ga bodo videli vsi.



Metulj POZDRAVLJA PRIJATELJE, ZNANCE, SOŠOLCE, UČITELJE, VSE,  
Sporoča : JAZ SEM DOBRO, BODI ZDRAV, OSTANI DOMA.

### LAHKO TUDI TAKO...

- Obrišemo prvega in izrežemo. Vsakega okrasimo na eni strani.



- V sredino obeh kril prilepimo palico in tipalke. Krili zlepimo in metulja pritrdimo na prosto.

